

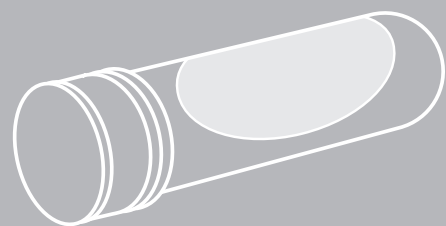


PRIMAVERA®

Aroma Sticks

zum Selbstbefüllen

Wichtige Informationen zu Gebrauch und Reinigung



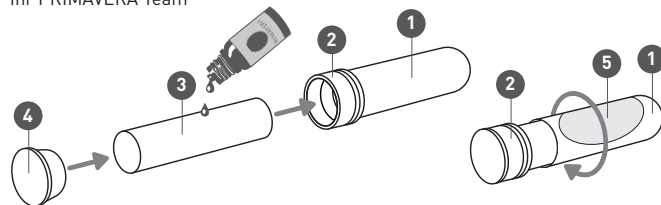
Liebe*r Kund*in,

herzlichen Dank, dass Sie sich für die PRIMAVERA Aroma Sticks entschieden haben.

Bitte lesen Sie diese Gebrauchsanweisung sorgfältig und beachten Sie alle Sicherheitshinweise.

Wir wünschen Ihnen viel Freude und wunderbare duftende Momente mit den individuell beduft- und mehrfach verwendbaren Aroma Sticks. Weitere Informationen zum Produkt finden Sie auf unserer Website www.primaveralife.com.

Duftende Grüße aus dem Naturparadies im Allgäu.
Ihr PRIMAVERA Team



Set Inhalt

- 5 Aroma Sticks
- 5 wiederverwendbare Verschlusskappen
- 10 Vliese
- 12 Etiketten
- Gebrauchsanleitung

Produktbeschreibung

- 1 Obere Verschlusskappe
- 2 Aroma Stick
- 3 Vlies
- 4 Untere Verschlusskappe
- 5 Etikett

Funktion

Die Vliese der Aroma Sticks sind duftneutral, so dass Sie je nach individuellem Bedarf ein ätherisches Öl aufbringen können. Ein Wechsel des Duftes ist aufgrund der austauschbaren Vliese jederzeit möglich. Der Riechstift ist zur Verwendung in der Nähe der Nase gedacht. Dabei sollte eine Berührung mit der Schleimhaut vermieden werden.

Hinweis zur Verwendung von ätherischen Ölen

Wir empfehlen Ihnen, ausschließlich ätherische Öle in höchster Qualität zu verwenden. Ätherische Öle von PRIMAVERA sind 100 % naturrein und unterliegen einer ständigen und intensiven Qualitätskontrolle. Ätherische Öle sind flüchtige Vielstoffgemische. Das bedeutet, dass die Öle eine begrenzte Beduftungsdauer haben. Unsere Erfahrung zeigt, dass eine einmalige Anwendung für ca. 2 Tage ausreichend ist. Danach muss das Vlies erneut beträufelt werden.

Hinweis zur Benutzung

- Vlies **3** mit einem Tropfen eines in dieser Anleitung genannten Einzelöls oder einer Duftmischung aus den weiter unten aufgeführten Rezepturen beträufeln.
- Vlies **3** in den Aroma Stick **2** einlegen
- Untere Verschlusskappe **4** aufsetzen und fest hineindrücken
- Zur Anwendung obere Verschlusskappe **1** gegen den Uhrzeigersinn drehen und abnehmen.
- Vor der ersten Anwendung ist die obere Verschlusskappe **1** mit dem Aroma Stick **2** durch einen Originalitätsverschluss fest verbunden. Zum erstmaligen Öffnen muss daher etwas mehr Kraft aufgewendet werden.
- Aroma Stick **2** unter die Nase halten und den Duft genießen.

Hinweise zur Reinigung

Verwenden Sie zur Reinigung des Aroma Sticks ein weiches, trockenes Tuch.

Empfehlung

Wir empfehlen Ihnen, das Vlies regelmäßig zu erneuern. Bei Verwendung unterschiedlicher ätherischer Öle sollte jeweils ein neues eigenes Vlies benutzt werden. Verwenden Sie bitte ausschließlich die beigelegten Originalvliese. Wenn Sie alle Vliese aufgebraucht haben, empfehlen wir aus hygienischen Gründen ein neues Aroma Stick Set, welches Sie im therapeutischen Fachhandel, in Apotheken oder im PRIMAVERA Onlineshop erwerben können (www.primaveralife.com).

Sicherheitswarnungen

Achtung:

Die Gebrauchsanleitung enthält wichtige Sicherheitshinweise. Beachten Sie bitte unbedingt die nachfolgenden Hinweise!

Warnung:

- Dieses Produkt darf nicht von Personen mit eingeschränkten physischen, sensorischen oder geistigen Fähigkeiten benutzt werden, wenn sie nicht vorher in den sicheren Gebrauch des Produktes eingewiesen wurden und die damit verbundenen Gefahren verstanden haben.
- Bitte vermeiden Sie es, ätherisches Öl auf die Außenseite der Aroma Sticks sowie auf Möbel oder andere Gegenstände zu tropfen. Wenn dies versehentlich passiert, wischen Sie diese umgehend ab, um eine Verfärbung der Oberflächen zu vermeiden.
- Dieses Gerät ist kein Medizinprodukt.
- Bei Schwangerschaft, Lungenerkrankungen, Krebs, Epilepsie oder anderen Krankheiten, konsultieren Sie bitte Ihren Arzt oder Heilpraktiker. Beenden Sie die Verwendung des Produktes, wenn Sie sich unwohl fühlen.



Dieses Produkt ist KEIN Spielzeug. Nicht für Kinderhände geeignet. Bewahren Sie die Aroma Sticks sowie alle weiteren Komponenten außerhalb der Reichweite von Kindern auf. Kinder sollten beaufsichtigt werden, um sicherzustellen, dass sie nicht mit diesem Produkt spielen. Lesen Sie bitte die Anleitung und alle Warnhinweise vor der ersten Benutzung!

Beiliegende Kleinteile könnten verschluckt werden und zum Erstickten führen. Daher dürfen diese Teile nicht in der Reichweite von Kindern aufbewahrt werden.

Vorsicht:

Sicherheitshinweise

- Der Aroma Stick ist nur zum Riechen geeignet. Er darf nur für die in dieser Anleitung beschriebenen Zwecke verwendet werden.
- Der Aroma Stick ist kein Spielzeug (enthält verschluckbare Teile). Von Kindern fernhalten.
- Setzen Sie den Aroma Stick nicht dauerhaft der Sonne sowie Temperaturen über 40 °C aus.
- Bitte verwenden Sie ausschließlich unverdünnte, hochwertige, 100 % naturreine ätherische Öle ohne Zugabe von Wasser oder Alkohol!
- Bitte verwenden Sie nur ätherische Öle, die als Kosmetikum gekennzeichnet sind.
- Bitte setzen Sie nur ätherischen Öle ein, die wir in dieser Anleitung zur Verwendung mit dem Aroma Stick empfehlen.

- Bitte entnehmen Sie das Vlies vor jeder Befüllung aus dem Aroma Stick. Achten Sie auf die passende Tropfenanzahl und legen Sie vor dem Beträufeln eine Unterlage unter das Vlies, um Beschädigungen an Möbeln oder anderen Gegenständen zu vermeiden.
- Ätherische Öle können Flecken verursachen, die möglicherweise nicht mehr entfernt werden können.
- Bitte verwenden Sie ausschließlich die Originalvliese, die mitgeliefert wurden.
- Halten Sie sich bitte an die angegebene Tropfenanzahl, da sonst die Saugkapazität des Vlieses überschritten wird und somit ätherisches Öl aus dem Aroma Stick heraustropfen kann.
- Bitte benutzen Sie zur Reinigung keinerlei chemische Produkte wie Säuren, Alkalien oder korrosive Lösungsmittel, da diese den Aroma Stick beschädigen können.
- Der Aroma Stick ist nur für den privaten Gebrauch. Er darf nur für die in dieser Anleitung beschriebenen Zwecke verwendet werden.

Entsorgung

Bitte geben Sie diese Aroma Sticks zur Entsorgung nicht in den allgemeinen Hausmüll, sondern übergeben Sie diese bitte in seine Komponenten getrennt zum Recycling an entsprechende Sammelstellen. Diese Sammelstellen sind je nach Land und Gesetzgebung gemäß 2002/96/EG und 2006/66/EG geregelt.

Technische Änderungen am Aroma Stick sowie inhaltliche Änderungen an dieser Gebrauchsanweisung behalten wir uns vor.

Haftungsausschluss

Für Schäden, die durch unsachgemäße Nutzung entstehen oder Schäden, die durch die Verwendung von ätherischen Ölen verursacht werden, schließen wir jegliche Haftung aus.

Empfohlene Rezepturen

Achtung:
Verwenden Sie für Ihr persönliches Dufterlebnis ausschließlich 100 % naturreine Öle. Für jedes einzeln verwendete ätherische Öl max. 1 Tropfen auf das Vlies geben.

Bei Übelkeit:

- * Ingwer bio
- * Orange demeter
- * Pfefferminze demeter
- * Spearmint bio
- * Zitrone demeter

Unser Rezepttipp:

- 1 Tr. Ingwer bio
- 1 Tr. Orange demeter

Bei Unruhezuständen:

- * Lavendel fein demeter
- * Neroli 10%

Unser Rezepttipp:

- 1 Tr. Neroli 10%
- 1 Tr. Orange demeter

Bei Appetitlosigkeit:

- * Grapefruit bio
- * Tonka-Extrakt bio

Unser Rezepttipp:

- 1 Tr. Grapefruit bio
- 1 Tr. Tonka-Extrakt bio

PRIMAVERA LIFE GMBH
Naturparadies 1
87466 Oy-Mittelberg
Germany
www.primaveralife.com

Dear Customer,

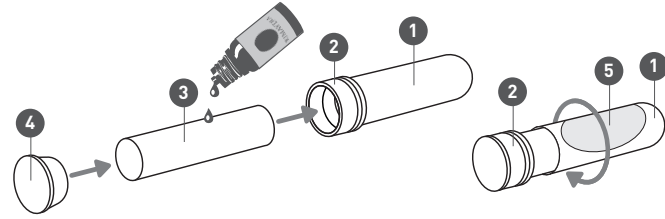
Thank you for choosing PRIMAVERA Aroma Sticks.

Please read these instructions carefully and pay attention to all the safety instructions.

We wish you much joy and wonderful fragrant moments with the individually scented and reusable Aroma Sticks.

You can find more information on the product on our website www.primaveralife.com.

Fragrant greetings from Naturparadies at the foot of the Alps in Germany.
Your PRIMAVERA Team



Set Contents

- 5 Aroma Sticks
- 5 reusable sealing caps
- 10 fleece
- 12 labels
- Manual

Product description

- 1 Upper sealing cap
- 2 Aroma Stick
- 3 Fleece
- 4 Lower sealing cap
- 5 Label

Function

The Aroma Sticks fleeces are odorless, so you can apply an essential oil as per your individual preferences. You can change the scent at any time because the fleece is replaceable. The Aroma Stick is intended to be used near the nose. But you should avoid touching your mucous membrane.

Instructions for using essential oils

We recommend using only the highest quality essential oils. PRIMAVERA essential oils are 100% pure and natural and are subject to constant, rigorous quality checks. Essential oils are volatile multi-material mixtures. This means that the scent of the oils lasts for a limited time. Our experience has shown that one application is enough to last for about 2 days. Then the fleece must be sprinkled again with drops of essential oil.

Hinweis zur Benutzung

- Drip one drop of one of the individual oils listed in these instructions onto the fleece **3**. In addition, you can use one of the formulas listed further below.
- Insert the fleece **3** into the Aroma Stick **2**.
- Put on the lower sealing cap **4** and press in firmly.
- To use, turn the upper sealing cap **1** counterclockwise and remove it.
- Before your first application, the upper sealing cap **1** is firmly connected to the Aroma Stick **2** with a tamper-evident safety seal. Therefore, you will need a bit more force to open the device the first time.
- Hold the Aroma Stick **2** under your nose and enjoy the scent.

Instructions for Cleaning

Use a soft, dry cloth to clean the Aroma Stick.

Recommendation

We recommend that you replace the fleece regularly. If you use different essential oils, you should always use a fresh, new fleece for each. Please use only the original fleeces that come with the Aroma Stick. Once you have used all the fleeces, we recommend that for reasons of hygiene you purchase a new Aroma Stick set. You will find them at specialized therapeutic retailers, pharmacies or in the PRIMAVERA online shop (www.primaveralife.com).

Mandatory Safety

Caution:

The instruction manual contains important safety information. Be sure to follow these instructions.

Warning:

- ⚠ This product is not intended for use by persons with impaired physical, sensory or cognitive capacities, unless they have been instructed to use the device correctly and safely and have understood the risks involved.
- Please avoid dripping essential oil onto the exterior of the Aroma Sticks or onto furniture or other objects. If this happens inadvertently, wipe clean immediately to avoid discoloration of the affected surfaces.
- This product is not a medical device.
- If you are pregnant, have pulmonary disease, cancer, epilepsy, or any other illnesses, please consult your doctor or natural health practitioner. Stop using the Aroma Sticks if you start to feel uncomfortable.

- ⚠ **This product is NOT a toy. Not suitable for children. Keep the Aroma Sticks and all its components out of the reach of children. Children should be properly supervised to ensure that they will not play with this product. This Aroma Stick is to be used under adult supervision only. Please read the detailed instructions and cautionary information before using this for the first time!**

The enclosed small parts may be swallowed and cause suffocation. Therefore, these parts should not be stored within reach of children.

Caution:

Safety information

- The Aroma Stick is only suitable for smelling. It may not be used for other purposes.
- The Aroma Stick is not a toy (contains parts that may be swallowed). Keep away from children.
- Do not expose the Aroma Stick to the sun or temperatures above 100°F for extended periods of time.
- Please absolutely use only undiluted, high-grade 100% pure essential oils without any additives such as water or alcohol.
- Please use only essential oils labeled as cosmetic products.
- Please use only the essential oils recommended in this manual for use with the Aroma Stick.

- Before you refill the Aroma Stick, please remember to always remove the fleece. Please pay attention to the appropriate number of drops and place a protective pad under the fleece before sprinkling with essential oil to, to avoid damage to furniture or other objects.
- Essential oils can cause stains that may not be removable.
- Please use only the original fleece that come with the Aroma Sticks.
- Please stick to the number of drops indicated. Otherwise, it will exceed the absorption capacity of the fleece, causing essential oil to drip out of the Aroma Stick.
- When cleaning, please do not use any chemical products such as acids, alkalis or corrosive solvents, as these can damage your Aroma Stick.
- This Aroma Stick is intended for personal use only. It may only be used for the purposes described in this manual.

Disposal

Please do not dispose of the Aroma Sticks in your general household waste. Instead, please separate them into their components and take them to an appropriate recycling collection point. These collection points are regulated according to 2002/96/EC and 2006/66/EC, subject to country and legislation.

We reserve the right to make technical changes to the Aroma Stick as well as changes to the contents of these instructions.

Disclaimer

We do not accept any liability for damage caused by improper use of this product or caused by the use of essential oils.

Recommended formulas

Caution:

To enjoy your personal fragrance experience, please use only 100% pure and natural essential oils. Put no more than 1 drop of each individually used essential oil onto the fleece.

In case of nausea:

- * Organic Ginger
- * Organic Demeter Orange
- * Demeter Peppermint
- * Organic Spearmint
- * Demeter Lemon

Our recipe tip:

- 1 drop organic Ginger
- 1 drop Demeter Orange

In case of anxiety:

- * Lavender Fine Demeter
- * Neroli 10%

Our recipe tip:

- 1 drop Neroli 10%
- 1 drop Demeter Orange

In case of loss of appetite:

- * Organic Grapefruit
- * Organic Tonka Extract

Our recipe tip:

- 1 drop organic Grapefruit
- 1 drop organic Tonka Extract



PRIMAVERA®

Aroma Sticks

Aroma Sticks for self-filling

Important Information About Usage and Cleaning

